

## تقرير

إحصاء سيارات القطاع الخاص المسجلة في مديرية المرور  
العامة لغاية 2020/12/31

## المحتويات

الصفحة	العناوين
1	المقدمة .....
2،1	التعاريف والمصطلحات .....
2	المنهجية .....
4،3	اهم المؤشرات .....
<b>الجداول</b>	
5	جدول (1) المؤشرات الرئيسية لعدد سيارات القطاع الخاص ولجميع انواع اللوحات (الدائمة ، الفحص المؤقت ، اللوحات الجديدة) المسجلة في مديرية المرور العامة للسنوات (2016 - 2020) .....
6	جدول (2) مجموع أطوال الطرق بكافة أنواعها حسب نوع الطريق والمحافظة لغاية 2020/12/31 .....
7	جدول (3) عدد الجسور حسب المحافظة ونوع الجسر لغاية 2020/12/31 .....
8	جدول (4) عدد سيارات القطاع الخاص التي تحمل اللوحات (الدائمة) والدراجات النارية المسجلة في مديرية المرور العامة حسب المحافظة والنوع لغاية 2020/12/31 .....
9	جدول (5) عدد سيارات القطاع الخاص التي تحمل اللوحات (الدائمة) والدراجات النارية المسجلة في مديرية المرور العامة حسب النوع وسنة الصنع لغاية 2020 / 12 / 31 .....
10	جدول (6) عدد سيارات القطاع الخاص للمشروع الوطني (اللوحات الجديدة) والدراجات النارية المسجلة في مديرية المرور العامة حسب المحافظة والنوع لغاية 2020 / 12 / 31 .....
11	جدول (7) عدد سيارات القطاع الخاص للمشروع الوطني (اللوحات الجديدة) والدراجات النارية المسجلة في مديرية المرور العامة حسب النوع وسنة الصنع لغاية 2020 / 12 / 31 .....
12	جدول (8) عدد سيارات القطاع الخاص للمشروع الوطني (اللوحات الجديدة) والدراجات النارية المسجلة في مديرية المرور العامة حسب نوع الوقود المستخدم لغاية 2020 / 12 / 31 .....
13	جدول (9) عدد سيارات القطاع الخاص للمشروع الوطني و الموازي (اللوحات الجديدة) والدراجات النارية المسجلة في مديرية المرور العامة حسب المحافظة والنوع لغاية 2020 / 12 / 31 .....
14	جدول (10) عدد سيارات القطاع الخاص للمشروع الوطني والموازي(اللوحات الجديدة) والدراجات النارية المسجلة في مديرية المرور العامة حسب نوع الوقود المستخدم لغاية 2020 / 12 / 31 .....
15	جدول (11) عدد سيارات القطاع الخاص التي تحمل ثلاث لوحات (الدائمة،المشروع الوطني و الموازي (اللوحات الجديدة) والدراجات النارية المسجلة في مديرية المرور العامة حسب المحافظة والنوع لغاية 2020 / 12 / 31 .....
16	جدول (12) عدد سيارات القطاع الخاص التي تحمل اللوحات (الدائمة) والمسجلة في مديرية مرور إقليم كردستان حسب المحافظة والنوع للسنوات 2020-2017 .....
17	جدول (13) عدد سيارات القطاع الخاص التي تحمل اللوحات (الدائمة) والمسجلة في مديرية مرور إقليم كردستان حسب النوع وسنة الصنع للسنوات 2020-2017 .....

18	عدد سيارات القطاع الخاص التي تحمل اللوحات الدائمة المسجلة في مديرية مرور إقليم كردستان حسب نوع الوقود المستخدم للسنوات 2020-2017 .....	جدول (14)
19	اجمالي عدد سيارات القطاع الخاص التي تحمل اللوحات ( الدائمة ، الفحص المؤقت ، المشروع الوطني والموازي (اللوحات الجديدة) المسجلة في مديرية المرور العامة لغاية 2020/12/31 .....	جدول (15)
<b>الاشكال البيانية</b>		
12	عدد سيارات القطاع الخاص للمشروع الوطني (اللوحات الجديدة) المسجلة في مديرية المرور العامة حسب نوع الوقود المستخدم لغاية 2020/12/31 .....	شكل (1)
14	عدد سيارات القطاع الخاص للمشروع الوطني والموازي (اللوحات الجديدة) المسجلة في مديرية المرور العامة حسب نوع الوقود المستخدم لغاية 2020 /12 /31 .....	شكل (2)
18	عدد سيارات القطاع الخاص التي تحمل اللوحات الدائمة المسجلة في مديرية مرور إقليم كردستان حسب نوع الوقود المستخدم للسنوات 2020-2017 .....	شكل (3)
<b>الخرائط</b>		
20	الاعداد الكلية لسيارات القطاع الخاص المسجلة في مديرية المرور التي تحمل اللوحات (الدائمة ، الفحص المؤقت ، اللوحات الجديده ) لغاية 2020/12/31 .....	خارطة (1)
21	الاعداد الكلية لسيارات القطاع الخاص المسجلة في مديرية المرور حسب لوحات التسجيل (الدائمة ، الفحص المؤقت ، اللوحات الجديده ) لغاية 2020/12/31 .....	خارطة (2)

## المقدمة

تقوم مديرية إحصاءات النقل والاتصالات بإصدار تقرير إحصائي سنوي عن عدد السيارات في القطاع الخاص المسجلة في مديرية المرور العامة ، صدر أول تقرير عن هذا النشاط عام 1979 بعدها أعدت التقارير اللاحقة عن طريق تحديث البيانات بالاعتماد على التغييرات التي تطرأ على أعداد ومواصفات السيارات بأنواعها وحسب المحافظات عن طريق إستمارة صممت من قبل المديرية خاصة بتدوين هذه التغييرات تتضمن التسجيل الجديد مثل ، ترقيين القيد ، نقل الملكية بين المحافظات أو أية تغييرات أخرى تحدث في بيانات السيارات بعدها تم الاعتماد على السجلات الإدارية المتوفرة في مكاتب التسجيل في مديرية المرور العامة في بغداد والمحافظات كافة حيث قامت مديرية إحصاءات النقل والاتصالات بتصميم عدة جداول لاستيفاء البيانات المطلوبة من خلال المتابعة الميدانية للوصول الى الدقة والشمولية لعدد السيارات التراكمي والإجمالي واعتمدها كمصدر رئيس للبيانات الإحصائية في التقرير النهائي لسنة 2020 ، التقرير الحالي عكس إجمالي أعداد ومواصفات السيارات المسجلة لدى مديرية المرور العامة والتي تحمل (لوحات التسجيل الدائم ، لوحات الفحص المؤقت ، لوحات المشروع الوطني والموازي (اللوحات الجديدة).

## التعريف والمصطلحات

- المشروع الموازي :- هو نظام تسجيل مركبات وإصدار إجازات السياقة وهو موازي للمشروع الوطني .
- المشروع الوطني :- هو النظام الخاص بإعاده تسجيل المركبات وإصدار لوحات جديدة في النموذج الألماني الجديد وإصدار إجازات السوق .
- الكثافة المرورية :- هي عدد السيارات لكل ( كم ) من الطرق المبلطة (عدد السيارات / أطوال الطرق) .
- أطوال الطرق المبلطة (كم) :- هي الطرق الرئيسية والطرق الثانوية والطرق الريفية والطرق الحدودية وتعتبر هذه الطرق خارج مراكز الأفضية والنواحي أي خارج حدود البلديات المحافظات وخارج حدود أمانة بغداد وتعمل على قانون (35) .
- 1. الطريق الرئيس :- الطريق الذي يربط بين مراكز المحافظات والمدن الكبيرة والمنافذ الحدودية ويمكن أن يتقاطع مع طرق أخرى بنفس المستوى ويسمح باتصال مباشر مع الممتلكات العامة والأماكن الخاصة أو من خلال طرق أخرى متفرعة منه ومحرمة كما حدده البيان رقم (1) لسنة 1988 بـ (100) متر (50) متر من كل جانب ومقاساً من مركز الطريق ذو الممر الواحد أو مركز الجزيرة الوسطية للطرق ذات ممرين .
- 2. الطريق الثانوي :- هو الطريق الذي يربط مراكز الأفضية والمجمعات السكنية بالطرق الرئيسية ومحرمة وما حدده البيان رقم (1) لسنة 1988 بـ (30) متر (15) متر من كل جانب مقاساً من مركز الطريق .
- 3. الطريق الريفي الزراعي :- هو طريق خدمي للمناطق الزراعية أو الغابات وله أهمية محلية فقط ويكون في الغالب ترابي أو مغطى بالحصى الخابط وفي بعض الأحيان يكون إسفلتي .
- 4. الطريق الحدودي :- هو طريق يكون على الأغلب بموازاة الشريط الحدودي للبلد ويستخدم على الأغلب من قبل القوات الأمنية وشرطة الحدود ومراقبة الحدود الدولية ويكون إما ترابياً أو مفروشاً بالحصى الخابط أو المبلط .

أما ما يخص المجسرات فتكون بعدة أنواع وحسب مادة الإنشاء وهي :-

1. الجسور الكونكريتية :- وتنشأ من مادة الكونكريت وهذه الجسور على عدة أنواع أيضاً فمنها الجسور ذات الصب الموقفي وهي الجسور ذات الفضاءات القصيرة ومنها مسبقة الصب ومسبقة الجهد (Prestress - Precast) وهي الجسور ذات الفضاءات الكبيرة .
2. الجسور الحديدية :- تنشأ من مادة الحديد وهو على أنواع مثل المسنم (Truss) والسلكي (Cubic) والقوس ( Arch ) .
3. الجسور المركبة :- وتنشأ من مادتي الكونكريت والحديد .
4. الجسور العائمة :- تنشأ على عائمات متحركة وتستخدم للأغراض العسكرية والطوارئ ولأغراض إنشاء جسور أخرى وبصورة مؤقتة .
5. الجسور المعلقة :- وهي التي تسند بواسطة الكوابل الحديدية لكون الفضاءات كبيرة مع وجود دعائم حاملة بالوسط والأطراف .

## المنهجية

يتم إستيفاء البيانات من مديرية المرور العامة (مركز تكنولوجيا المعلومات / قسم الحاسبة) لكل أنواع لوحات تسجيل السيارات لسنة 2020 ، حيث تتم المتابعة المستمرة من قبل فريق عمل في مديرية إحصاءات النقل والاتصالات / الجهاز المركزي للإحصاء والهدف من التقرير هو الوصول إلى المجموع الإجمالي لسيارات القطاع الخاص لكافة لوحات التسجيل ولجميع أنواع السيارات (الركاب ، الحمل ، المواصفات الخاصة) بالإضافة إلى الدرجات النارية بعدها يتم تدقيق البيانات من قبل المديرية من ناحية دقة و صحة ومنطقية الأرقام ومقارنتها مع السنوات السابقة ويتم تهيئة الجداول الخاصة وتبويب البيانات وإستخراج المؤشرات لإصدار التقرير بشكله النهائي بعد تضمينه بالرسوم البيانية والخرائط التوضيحية .

قامت مديرية المرور العامة بدعم المشروع الوطني (اللوحات الجديدة) بمشروع جديد مساعد للمشروع الوطني يسمى الموازي يتم من خلاله تحويل لوحات السيارات إلى (اللوحات الجديدة) ويشمل محافظتي بغداد والبصرة فقط وهي المحافظات التي تمتلك أكثر عدداً من سيارات القطاع الخاص ولتعزيز ودعم إكمال تحويل لوحات التسجيل الجديدة بأسرع وقت ممكن .

ومن خلال هذا التقرير تم إستحداث جداول جديدة تخص المشروع الموازي وجداول أخرى تدمج وتجمع خلالها بيانات المشروع الوطني والمشروع الموازي بالإضافة إلى الجداول التي تخص (لوحات الفحص المؤقت واللوحات الدائمة) ليتم استخراج المؤشرات النهائية للتقرير حيث تسعى مديرية المرور العامة إلى تحويل كافة لوحات التسجيل أعلاه إلى (اللوحات الجديدة) لتكون موحدة على مستوى العراق.

أهم المؤشرات

1. بلغ المجموع الكلي لسيارات القطاع الخاص بضمنها إقليم كردستان (7026106) سيارة لسنة 2020 ويشمل هذا المجموع سيارات ذات اللوحات (الدائمة ، الفحص المؤقت ، اللوحات الجديدة (المشروع الوطني والموازي) فيما كان عدد السيارات لسنة 2019 (6888201) سيارة بنسبة ارتفاع مقدارها (2.0%) كما في جدول (1) .
2. بلغ معدل مجموع عدد سيارات القطاع الخاص المسجلة في مديرية المرور العامة لسنة 2020 بكافة لوحاتها (175) سيارة لكل (1000) نسمة من السكان في حين كان المعدل لسنة 2019 ( 176 ) كما في جدول (1) .
3. بلغ معدل مجموع عدد سيارات القطاع الخاص المسجلة في مديرية المرور العامة بكافة أنواع لوحاتها لكل (كم) من الطرق المبلطة في الحكومة الاتحادية عدا إقليم كردستان (119) سيارة/ كم في حين كان المعدل لسنة 2019 (118) كما في جدول (1) .
4. بلغ مجموع أطوال الطرق بكافة أنواعها (الرئيسية ، الثانوية ، الريفية ، الحدودية ، المرور السريع) عدا إقليم كردستان لغاية 2020/12/31 (45579 كم ) وهو نفس العدد لسنة 2019 لعدم وجود أطوال طرق منجزة لسنة 2020 ، تم استلام أطوال الطرق الرئيسية والثانوية والطرق الحدودية وكذلك طرق المرور السريع من وزارة الاعمار والاسكان والبلديات العامة / دائرة الطرق والجسور اما الطرق الريفية فقد تم إستلامها من مراكز المحافظات والبالغ عددها (18226/كم) كما في جدول (2).
5. بلغ مجموع عدد الجسور بكافة أنواعها (جسر كونكريتي ، جسر حديدي ، جسر عائم ) لغاية 2020/12/31 (698) جسر عدا إقليم كردستان كما في جدول (3).
6. ارتفع عدد السيارات التي لوحات تسجيلها ضمن المشروع الوطني (اللوحات الجديدة) المسجلة لدى مديرية المرور العامة لسنة 2020 إلى (1427896) سيارة وبنسبة ارتفاع مقدارها (3.0%) مقارنة بعدد السيارات المسجلة لسنة 2019 التي كان عددها (1386967) سيارة كما في جدول (6) .
7. بلغ مجموع عدد سيارات القطاع الخاص المشروع الوطني و الموازي (اللوحات الجديدة) المسجلة لدى مديرية المرور العامة لسنة 2020 (2480770) سيارة فيما كان عددها سنة 2019 (2439841) وبنسبة ارتفاع مقدارها (1.7%) كما في جدول (9) .
8. بلغ عدد الدراجات النارية الكلي لسنة 2020 (150158) دراجة وهذا العدد يشمل (اللوحات الدائمة) وعددها (102012) دراجة والمشروع الوطني والموازي (اللوحات الجديدة) وعددها (48146) دراجة عدا إقليم كردستان علماً أن إقليم كردستان لم تطبق فيه اللوحات الجديدة للمشروع الوطني فيما كان عدد الدراجات النارية في سنة 2019 (149348) وبنسبة ارتفاع مقدارها (0.5%) كما في جدول (4) ، (11).
9. بلغ مجموع عدد سيارات القطاع الخاص التي تحمل اللوحات (الدائمة) و(المشروع الوطني والموازي) المسجلة في مديرية المرور العامة لسنة 2020 (5077188) حيث كان في سنة 2019 (5036259) وبنسبة ارتفاع مقدارها (0.8%) كما في جدول (11) .

10. بلغ عدد السيارات الكلي (اللوحات الدائمة) لإقليم كردستان لسنة 2020 (377461) سيارة فيما كان عددها في سنة 2019 (280485) وبنسبة ارتفاع بلغ مقدارها (34.6%) مقارنة بالسنة السابقة كما في جدول (12) .
11. بلغ مجموع عدد السيارات التي لوحات تسجيلها (الفحص المؤقت) والمسجلة في مديرية المرور العامة لسنة 2020 (345120) سيارة وهو نفس العدد في سنة 2019 حيث لم يتم إجراء اي تغيير عليه لحين إنتهاء مديرية المرور العامة من تدقيق المركبات ومعرفة الأعداد التي سجلت تسجيلاً دائمي وسيتم تزويدنا بالعدد الحقيقي المتبقي من المركبات التي لازالت تحمل لوحات الفحص المؤقت عند إنتهاء مديرية المرور العامة من التدقيق كما في جدول (15) .
12. بلغت نسبة السيارات التي تحمل اللوحات الدائمة مقدارها (59.7%) من أجمالي السيارات الكلي التي بضمنها إقليم كردستان إما السيارات التي تحمل لوحات (الفحص المؤقت) فقد بلغت نسبتها (5.0%) من أجمالي السيارات أعلاه في حين بلغت نسبة السيارات التي تحمل (اللوحات الجديدة) (35.3%) من المجموع الكلي لسيارات القطاع الخاص لسنة 2020 وكما ذكرنا لا يوجد سيارات فحص مؤقت ولا سيارات تحمل اللوحات الجديدة في إقليم كردستان كما في جدول (15) .

المؤشرات الرئيسية لعدد سيارات القطاع الخاص ولجميع أنواع اللوحات (الدائمة ، الفحص المؤقت ، اللوحات الجديدة) المسجلة في مديرية المرور العامة للسنوات (2016 - 2020)

**Main indicators of the number of private sector cars and all types of plates (permanent, mnafast, new plates) registered at the Directorate of Traffic for the years (2016 - 2020)**

Table (1)

جدول (1)

Indicators	السنوات years					البيان
	2020	2019	2018	2017	2016	
Number of vehicles	7,026,106	6,888,201	6,709,724	6,439,332	6,110,859	مجموع عدد السيارات بضمنها اقليم كردستان
Number of vehicles	5,422,308	5,381,379	5,276,035	5,132,731	4,884,522	عدد السيارات عدا اقليم كردستان
* Population (1000 person)	40,150	39,128	38,124	37,140	36,169	* عدد السكان (بالف نسمة)
longest tiled road (km)	45,579	45,579	45,519	45,062	42,508	اطوال الطرق المبلطة (كم) عدا اقليم كردستان
**Average number of vehicles (permanent, almnafist, new plate) per 1000 person	175	176	176	173	169	** معدل السيارات لكل 1000 نسمة من السكان
***Average number of vehicles (almnafist, permanent, new plate) per (km) of tiled road	119	118	116	114	115	*** معدل السيارات عدا الاقليم (الكثافة المرورية) لكل (كم) من الطرق المبلطة
****Average person/vehicle	6	6	6	6	6	**** معدل شخص / مركبة

\* Population for the years (2016-2020) Source : Population Statistics and in the light of new projections amendments

\* عدد السكان لسنوات ( 2020-2016 ) المصدر أحصاء السكاني وعلى ضوء تعديلات الاسقاطات الجديدة

\*\* Motor rate per 1000 inhabitants of population = number of cars / population

\*\* معدل السيارات لكل 1000 نسمة من السكان = عدد السيارات / عدد السكان

\*\*\* The rate of cars except the Kurdistan region (car / km) = Number of cars / lengths of roads

\*\*\* معدل السيارات عدا اقليم كردستان(سيارة/كم) = عدد السيارات / اطوال الطرق

\*\*\*\* Average person / vehicle = population / number of cars

\*\*\*\* معدل شخص / مركبة = عدد السكان / عدد السيارات



مجموع أطوال الطرق بكافة أنواعها حسب نوع الطريق والمحافظه لغاية 2020/12/31

Total Lengths Of Roads Of All Kinds By Type Of Road And Governorate Until 31/12/2020

Table (2)

جدول (2)

Governorate	المجموع Total	الطرق الريفية / كم Rural road (Km)	الطرق الثانوية / كم secondary road (Km)	الطرق الرئيسية / كم main road (Km)	المحافظة
Ninevah	2,641	884	1,287	470	نينوى
Kirkuk	1,606	714	457	435	كركوك
Diala	2,381	855	1,028	498	ديالى
AL-Anbar	4,959	1,910	1,627	1,422	الأنبار
Baghdad	672	80	446	146	بغداد
Babylon	2,354	2,012	170	172	بابل
Kerbela	857	309	219	329	كربلاء
Wasit	3,276	1,967	946	363	واسط
Salah Al-Deen	4,185	3,039	846	300	صلاح الدين
Najaf	561	226	226	109	النجف
AL- Qadisiya	1,465	930	222	313	القادسية
AL- Muthanna	2,073	1,371	282	420	المتن
Thi- Qar	1,854	951	277	626	ذي قار
Missan	3,671	2,711	491	469	ميسان
Basrah	829	267	97	465	البصرة
<b>Total</b>	<b>33,384</b>	<b>18,226</b>	<b>8,621</b>	<b>6,537</b>	<b>المجموع</b>
Border road	11,000				الطرق الحدودية
High way	1,195				المرور السريع
<b>Total</b>	<b>45,579</b>				<b>المجموع الكلي</b>

Note / total lengths of roads for year 2020 are about

(Main roads + secondary roads + rural roads + border roads + highway) = 45579 / km

ملاحظة / مجموع أطوال الطرق لسنة 2020 هي عبارة عن

(الطرق الرئيسية+الطرق الثانوية+الطرق الريفية+الطرق الحدودية+المرور السريع) = 45579 / كم

عدد الجسور حسب المحافظة ونوع الجسر لغاية 2020/12/31  
Number of bridges by governorate and type of bridge Until 31/12/2020

Table (3)

جدول (3)

Governorate	المجموع Total	أنواع الجسور type of bridges			المحافظة
		جسر عائم Floating bridge	جسر حديدي an iron bridge	جسر كونكريتي Concrete Bridge	
Ninevah	51	0	9	42	نينوى
Kirkuk	90	0	6	84	كركوك
Diala	43	3	15	25	ديالى
AL-Anbar	87	18	5	64	الانبار
Baghdad	29	6	5	18	بغداد
Babylon	40	0	7	33	بابل
Kerbela	25	0	1	24	كربلاء
Wasit	32	0	4	28	واسط
Salah Al-Deen	19	5	1	13	صلاح الدين
Najaf	42	5	18	19	النجف
AL- Qadisiya	55	1	16	38	القادسية
AL- Muthanna	24	2	2	20	المتن
Thi- Qar	69	4	24	41	ذي قار
Missan	23	1	6	16	ميسان
Basrah	69	9	10	50	البصرة
<b>Total</b>	<b>698</b>	<b>54</b>	<b>129</b>	<b>515</b>	<b>المجموع</b>

Data source / General Authority for Roads and Bridges

مصدر البيانات / الهيئة العامة للطرق والجسور

عدد سيارات القطاع الخاص التي تحمل اللوحات (الدائمة) والدراجات النارية المسجلة في مديرية المرور العامة حسب المحافظة والنوع لغاية 2020/12/31

Number of private sector vehicles bearing (permanent) plates and motorcycles registered in the Directorate of Traffic by governorate and type until 31/12/2020

Table (4) جدول (4)

Type	الدراجات النارية	المجموع الكلي	مواصفات خاصة	مجموع سيارات الحمل	سيارات الحمل			مجموع سيارات الركاب	سيارات الركاب			النوع
					Lorries and pick-ups				passengers vehicles			
Gov.	Motorcycle	Grand total	Special Specifications	Total Lorries and pick-ups	اللوريات		بيك اب وفان	Total passengers vehicles	باص	ستيشن وحقلية	صالون	المحافظة
					حوضية Lorry Tank	شاصي و فلاب Flat Bed Truck & Tipper lorry						
Ninaueh	6,857	250,631	19,712	67,512	7	20,352	47,153	163,407	4,733	23,265	135,409	نينوى
Kirkuk	248	120,300	11,341	20,309	93	2,516	17,700	88,650	2,398	9,637	76,615	كركوك
Diala	8,034	142,918	12,621	33,714	662	6,719	26,333	96,583	9,264	9,443	77,876	ديالى
AL-Anbar	1,359	133,765	16,061	37,626	630	14,421	22,575	80,078	4,882	8,760	66,436	الانبار
Baghdad	27,466	995,251	46,971	126,165	941	28,941	96,283	822,115	64,168	132,682	625,265	بغداد
Babylon	8,611	151,652	15,911	36,569	134	4,216	32,219	99,172	13,779	11,244	74,149	بابل
Kerbela	6,219	75,269	6,250	11,532	285	2,884	8,363	57,487	6,920	6,980	43,587	كربلاء
Wasit	10,822	82,165	13,893	28,498	116	4,179	24,203	39,774	4,881	5,276	29,617	واسط
Salah AL-deen	2,193	115,953	9,717	46,799	512	6,483	39,804	59,437	2,628	6,791	50,018	صلاح الدين
AL-Najaf	9,945	100,889	6,208	20,144	339	7,521	12,284	74,537	6,319	9,553	58,665	النجف
AL-Qadisiya	5,925	101,162	13,458	16,257	166	2,585	13,506	71,447	4,337	5,237	61,873	القادسية
AL-Muthanna	3,978	51,707	4,220	16,337	308	3,919	12,110	31,150	2,246	3,490	25,414	المتن
Thi-Qar	3,356	79,321	13,304	15,618	218	3,168	12,232	50,399	3,217	6,910	40,272	ذي قار
Maysan	1,584	51,131	6,310	12,634	24	1,098	11,512	32,187	2,027	3,069	27,091	ميسان
AL-Basrah	5,415	144,304	17,792	27,418	359	10,408	16,651	99,094	12,990	12,029	74,075	البصرة
<b>Total</b>	<b>102,012</b>	<b>2,596,418</b>	<b>213,769</b>	<b>517,132</b>	<b>4,794</b>	<b>119,410</b>	<b>392,928</b>	<b>1,865,517</b>	<b>144,789</b>	<b>254,366</b>	<b>1,466,362</b>	<b>المجموع</b>

عدد سيارات القطاع الخاص التي تحمل اللوحات (الدائمة) والدراجات النارية المسجلة في مديرية المرور العامة حسب النوع وسنة الصنع لغاية 2020/12/31

Number of private sector vehicles carrying permanent plates and motorcycles registered in the Traffic Directorate by type and year of manufacture until 31/12/2020

Table (5)

جدول (5)

Type Manufacturing year	الدراجات النارية Motorcycle	المجموع الكلي Grand total	مواصفات خاصة Special Specifications	مجموع سيارات الحمل Total Lorries and pick-ups	سيارات الحمل Lorries and pick-ups			مجموع سيارات الركاب Passengers				النوع سنة الصنع	
					اللوريات Lorries			بيك أب وفان Picups & van	مجموع سيارات الركاب Total passengers vehicles	باص Bus	ستيشن وحقلية Station & Field		صالون Saloon
					حوضية Lorry Tank	شاصي و قلاب Flat Bed Truck&Tipper lorry							
befor 2002	57,100	1,543,609	180,369	316,396	4,112	105,131	207,153	1,046,844	83,656	65,117	898,071	2002 وما قبلها	
2003	1	13,541	1,291	5,553	132	2,240	3,181	6,697	476	878	5,343	2003	
2004	5	22,917	1,376	6,664	172	2,041	4,451	14,877	1,306	1,681	11,890	2004	
2005	18	22,474	1,423	5,891	104	2,026	3,761	15,160	2,876	1,465	10,819	2005	
2006	60	43,168	1,388	14,515	75	1,446	12,994	27,265	4,085	4,208	18,972	2006	
2007	164	75,755	1,730	15,943	65	1,266	14,612	58,082	7,333	13,501	37,248	2007	
2008	359	96,210	2,037	16,959	39	912	16,008	77,214	6,528	19,949	50,737	2008	
2009	1,779	139,289	4,978	19,112	42	726	18,344	115,199	13,708	24,040	77,451	2009	
2010	5,635	101,835	3,103	15,645	17	235	15,393	83,087	8,137	16,137	58,813	2010	
2011	12,181	128,186	2,870	14,106	8	383	13,715	111,210	4,000	22,429	84,781	2011	
2012	8,219	154,293	3,836	22,817	17	1,728	21,072	127,640	5,184	29,002	93,454	2012	
2013	6,713	127,618	3,926	24,915	5	1,090	23,820	98,777	2,377	26,341	70,059	2013	
2014	6,174	75,835	3,559	20,839	0	104	20,735	51,437	3,878	21,606	25,953	2014	
2015	2,511	35,297	1,515	10,115	3	20	10,092	23,667	917	6,147	16,603	2015	
2016	1,075	13,133	257	5,897	2	10	5,885	6,979	261	1,441	5,277	2016	
2017	1	2,582	32	1,590	0	2	1,588	960	47	384	529	2017	
2018	17	676	79	175	1	50	124	422	20	40	362	2018	
<b>Total</b>	<b>102,012</b>	<b>2,596,418</b>	<b>213,769</b>	<b>517,132</b>	<b>4,794</b>	<b>119,410</b>	<b>392,928</b>	<b>1,865,517</b>	<b>144,789</b>	<b>254,366</b>	<b>1,466,362</b>	<b>المجموع</b>	

عدد سيارات القطاع الخاص للمشروع الوطني (اللوحات الجديدة) والدراجات النارية المسجلة في مديرية المرور العامة حسب المحافظة والنوع لغاية 31 / 12 / 2020

Number of private sector cars for the national project (new plates) and motorcycles registered at the General Traffic Directorate by governorate and type until 31/12/2020

Table (6)

جدول (6)

Type Gov.	الدراجات النارية Motorcycle	المجموع الكلي Grand total	مواصفات خاصة Special Specifications	مجموع سيارات الحمل Total Lorries and pick-ups	سيارات الحمل Lorries and pick-ups			مجموع سيارات الركاب Total passengers vehicles	سيارات الركاب passengers vehicles			النوع المحافظة
					اللوريات lorries		بيك اب وفان Pickups & van		باص Bus	ستيشن وحقليّة Field & Station	صالون Saloon	
					حوضيّة Lorry Tank	شاصي و فلاب Flat Bed Truck&Tipper lorry						
Ninaueh	57	33,424	1,025	10,503	402	1,223	8,878	21,896	133	1,839	19,924	نينوى
Kirkuk	185	64,231	2,520	14,354	468	1,709	12,177	47,357	769	7,195	39,393	كربوك
Diala	183	84,202	2,985	23,779	773	4,821	18,185	57,438	3,643	9,257	44,538	ديالى
AL-Anbar	182	48,821	1,019	17,564	860	2,617	14,087	30,238	591	4,414	25,233	الانبار
Baghdad	548	400,469	4,575	56,641	1,005	4,928	50,708	339,253	22,543	77,878	238,832	بغداد
Babylon	4,055	122,960	7,072	33,333	335	1,478	31,520	82,555	7,580	19,395	55,580	بابل
Kerbela	3,195	74,903	2,434	10,545	381	1,785	8,379	61,924	7,482	9,877	44,565	كربلاء
Wasit	9,308	83,341	11,415	28,385	587	2,033	25,765	43,541	2,915	9,635	30,991	واسط
Salah AL-DEEN	0	43,065	790	21,090	200	965	19,925	21,185	439	3,891	16,855	صلاح الدين
AL-Najaf	8,012	84,318	4,053	12,584	280	3,798	8,506	67,681	2,970	11,175	53,536	النجف
AL-Qadisiya	6,775	79,796	5,256	20,171	105	2,190	17,876	54,369	3,161	10,471	40,737	القادسية
AL-Muthanna	3,958	48,292	1,912	13,671	109	2,192	11,370	32,709	1,502	5,053	26,154	المتن
Thi-Qar	2,838	80,142	2,843	14,360	240	2,521	11,599	62,939	1,664	13,118	48,157	ذي قار
Maysan	1,328	54,824	3,143	13,829	124	1,213	12,492	37,852	1,604	5,465	30,783	ميسان
AL-Basrah	5,109	125,108	5,890	26,008	1,166	6,591	18,251	93,210	9,938	17,788	65,484	البيصرة
<b>Total</b>	<b>45,733</b>	<b>1,427,896</b>	<b>56,932</b>	<b>316,817</b>	<b>7,035</b>	<b>40,064</b>	<b>269,718</b>	<b>1,054,147</b>	<b>66,934</b>	<b>206,451</b>	<b>780,762</b>	<b>المجموع</b>

عدد سيارات القطاع الخاص للمشروع الوطني (اللوحة الجديدة) والدراجات النارية المسجلة في مديرية المرور العامة حسب النوع وسنة الصنع لغاية 2020/12/31

Number of private sector cars for the national project (new plates) and motorcycles registered at the General Traffic Directorate by type and year of manufacture until 31/12/2020

Table (7)

جدول (7)

Type Manufacturing year	سيارات الركاب												التنوع سنة الصنع
	درجات نارية Motorcycle	المجموع الكلي Grand total	مواصفات خاصة Special Specifications	مجموع سيارات الحمل Total Lorries and pick-ups	سيارات الحمل Lorries and pick-ups			مجموع سيارات الركاب Total passengers vehicles	سيارات الركاب passengers vehicles				
					اللوريات lorries		بيك اب وفان Picups & van		باص Bus	ستيشن و حقلية Station & Field	صالون Saloon		
					حوضية LorryTank	شاصي و فلاب Flat Bed Truck & Tipper lorry							
befor 2004	940	327,970	16,200	86,769	4,536	28,220	54,013	225,001	16,169	26,050	182,782	2004 وما قبلها	
2005	40	7,593	712	2,421	299	985	1,137	4,460	191	494	3,775	2005	
2006	106	8,789	508	3,542	186	874	2,482	4,739	243	676	3,820	2006	
2007	265	12,124	587	2,852	142	770	1,940	8,685	804	1,751	6,130	2007	
2008	507	21,250	1,004	3,420	82	536	2,802	16,826	515	2,866	13,445	2008	
2009	1,956	60,626	3,980	5,245	49	268	4,928	51,401	1,156	4,801	45,444	2009	
2010	5,998	75,196	3,100	9,669	15	241	9,413	62,427	1,127	4,342	56,958	2010	
2011	12,555	122,296	1,904	16,427	36	439	15,952	103,965	1,184	8,590	94,191	2011	
2012	8,174	93,822	3,765	21,712	165	2,747	18,800	68,345	2,136	14,740	51,469	2012	
2013	5,704	120,131	2,527	29,514	102	1,850	27,562	88,090	3,495	20,377	64,218	2013	
2014	5,028	104,308	2,308	26,747	790	643	25,314	75,253	18,376	20,053	36,824	2014	
2015	1,326	109,973	1,631	15,889	7	196	15,686	92,453	9,849	15,494	67,110	2015	
2016	1,197	115,679	544	19,643	2	146	19,495	95,492	5,319	19,023	71,150	2016	
2017	842	55,663	270	13,971	6	104	13,861	41,422	2,832	11,750	26,840	2017	
2018	335	54,540	190	22,999	17	96	22,886	31,351	2,223	13,844	15,284	2018	
2019	603	118,607	2,854	32,238	601	1,890	29,747	83,515	825	41,595	41,095	2019	
2020	157	19,329	14,848	3,759	0	59	3,700	722	490	5	227	2020	
Total	45,733	1,427,896	56,932	316,817	7,035	40,064	269,718	1,054,147	66,934	206,451	780,762	المجموع	

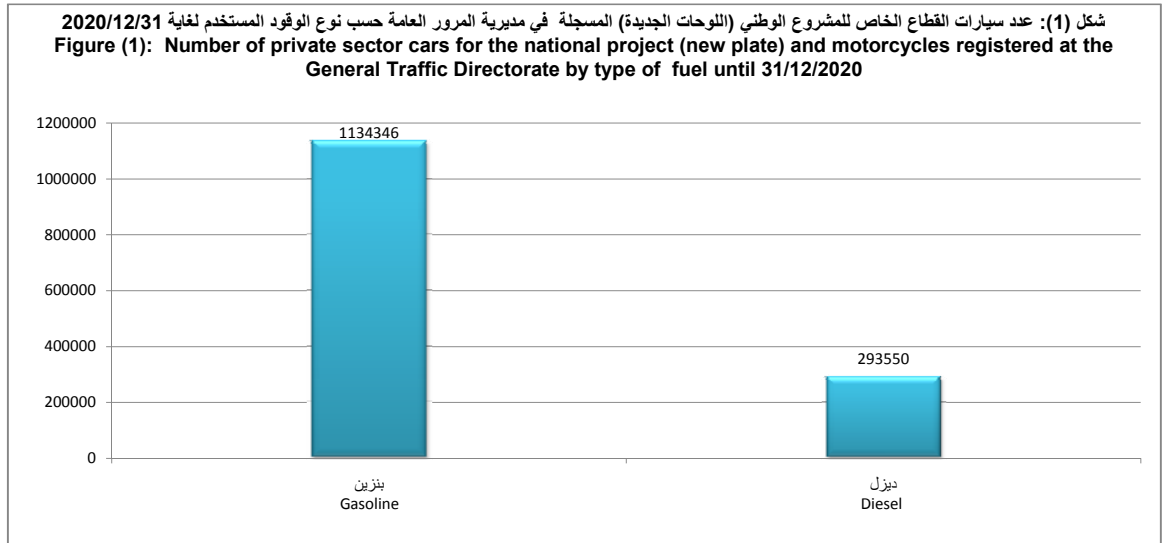
عدد سيارات القطاع الخاص للمشروع الوطني (اللوحات الجديدة) والدراجات النارية المسجلة في مديرية المرور العامة حسب نوع الوقود المستخدم لغاية 2020/12/31

Number of private sector cars for the national project (new plates) and motorcycles registered at the General Traffic Directorate by type of fuel until 31/12/2020

Table (8)

جدول (8)

Type	Type of fuel	المجموع Total	ديزل Diesel	بنزين Gasoline	نوع الوقود	النوع
passengers vehicles	Saloon	780,762	2,285	778,477	صالون	سيارات الركاب
	Station & Field	206,451	2,014	204,437	ستيشن وحقلية	
	Bus	66,934	30,869	36,065	باص	
Total passengers vehicles		1,054,147	35,168	1,018,979	مجموع سيارات الركاب	
lorries and pick_ups	pickups & van	269,718	155,700	114,018	بيك اب و فان	سيارات الحمل
	Flat Bed Truck & Tipper lorry	40,064	39,371	693	شاصي وقلاب	
	lorry Tank	7,035	6,990	45	حوضية	
Total Lorries and pick-ups		316,817	202,061	114,756	مجموع سيارات الحمل	
Special Specification		56,932	56,321	611	مواصفات خاصة	
Total		1,427,896	293,550	1,134,346	المجموع الكلي	
Motorcycle		45,733	0	45,733	الدراجات النارية	



عدد سيارات القطاع الخاص للمشروع الوطني و الموازي (اللوحات الجديدة) والدراجات النارية المسجلة في مديرية المرور العامة حسب المحافظة والنوع لغاية 31 / 12 / 2020

Number of private sector cars for the national and parallel project (new plates) and motorcycles registered at the General Traffic Directorate by governorate and type until 31/12/2020

Table (9)

جدول (9)

Type Gov.	الدراجات النارية Motorcycle	المجموع الكلي Grand total	مواصفات خاصة Special Specifications	مجموع سيارات الحمل Total Lorries and pick-ups	سيارات الحمل Lorries and pick-ups			مجموع سيارات الركاب Total passengers vehicles	سيارات الركاب passengers vehicles			النوع المحافظة
					اللوريات lorries		بيك اب وفان Pickups & van		باص Bus	ستيشن و حقلية Station & Field	صالون Saloon	
					حوضية Lorry Tank	شاصي و قلاب Flat Bed Truck&Tipper lorry						
Ninaueh	57	33,424	1,025	10,503	402	1,223	8,878	21,896	133	1,839	19,924	نينوى
Kirkuk	185	64,231	2,520	14,354	468	1,709	12,177	47,357	769	7,195	39,393	كربلاء
Diala	183	84,202	2,985	23,779	773	4,821	18,185	57,438	3,643	9,257	44,538	ديالى
AL-Anbar	182	48,821	1,019	17,564	860	2,617	14,087	30,238	591	4,414	25,233	الانبار
Baghdad	885	1,435,882	7,102	158,602	1,636	27,024	129,942	1,270,178	82,619	301,588	885,971	بغداد
Babylon	4,055	122,960	7,072	33,333	335	1,478	31,520	82,555	7,580	19,395	55,580	بابل
Kerbela	3,195	74,903	2,434	10,545	381	1,785	8,379	61,924	7,482	9,877	44,565	كربلاء
Wasit	9,308	83,341	11,415	28,385	587	2,033	25,765	43,541	2,915	9,635	30,991	واسط
Salah AL-DEEN	0	43,065	790	21,090	200	965	19,925	21,185	439	3,891	16,855	صلاح الدين
AL-Najaf	8,012	84,318	4,053	12,584	280	3,798	8,506	67,681	2,970	11,175	53,536	النجف
AL-Qadisiya	6,775	79,796	5,256	20,171	105	2,190	17,876	54,369	3,161	10,471	40,737	القادسية
AL-Muthanna	3,958	48,292	1,912	13,671	109	2,192	11,370	32,709	1,502	5,053	26,154	المتن
Thi-Qar	2,838	80,142	2,843	14,360	240	2,521	11,599	62,939	1,664	13,118	48,157	ذي قار
Maysan	1,328	54,824	3,143	13,829	124	1,213	12,492	37,852	1,604	5,465	30,783	ميسان
AL-Basrah	7,185	142,569	6,209	30,882	1,250	8,900	20,732	105,478	11,317	20,317	73,844	البصرة
<b>Total</b>	<b>48,146</b>	<b>2,480,770</b>	<b>59,778</b>	<b>423,652</b>	<b>7,750</b>	<b>64,469</b>	<b>351,433</b>	<b>1,997,340</b>	<b>128,389</b>	<b>432,690</b>	<b>1,436,261</b>	<b>المجموع</b>



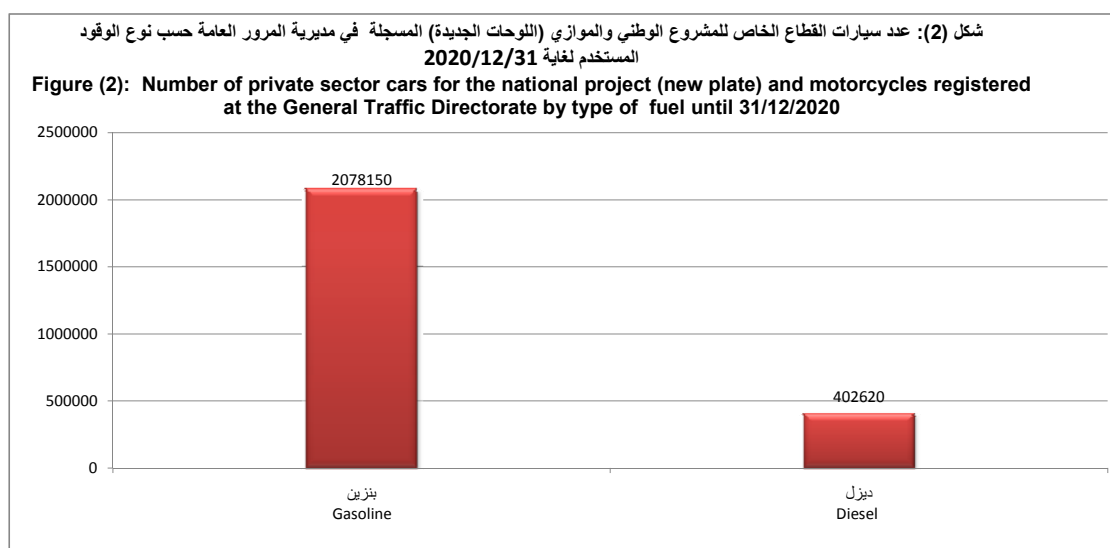
عدد سيارات القطاع الخاص للمشروع الوطني والموازي (اللوحات الجديدة) والدراجات النارية المسجلة في مديرية المرور العامة حسب نوع الوقود المستخدم لغاية 2020/12/31

Number of private sector cars for the national and parallel project (new plates) and motorcycles registered at the General Traffic Directorate by type of fuel until 31/12/2020

Table (10)

جدول (10)

Type of fuel		المجموع Total	ديزل Diesel	بنزين Gasoline	نوع الوقود	
Type	النوع				النوع	
passengers vehicles	Saloon	1,436,261	3,208	1,433,053	صالون	سيارات الركاب
	Station & Field	432,690	3,359	429,331	ستيشن وحقلية	
	Bus	128,389	62,703	65,686	باص	
Total passengers vehicles		1,997,340	69,270	1,928,070	مجموع سيارات الركاب	
lorries and pick_ups	pickups & van	351,433	203,442	147,991	بيك اب و فان	سيارات الحمل
	Flat Bed Truck &Tipper lorry	64,469	63,265	1,204	شاصي وقلاب	
	lorry Tank	7,750	7,691	59	حوضية	
Total Lorries and pick-ups		423,652	274,398	149,254	مجموع سيارات الحمل	
Special Specification		59,778	58,952	826	مواصفات خاصة	
Total		2,480,770	402,620	2,078,150	المجموع الكلي	
Motorcycle		48,146	0	48,146	الدراجات النارية	



عدد سيارات القطاع الخاص التي تحمل ثلاث لوحات (الدائمة ، المشروع الوطني و الموازي (اللوحات الجديدة) والدراجات النارية المسجلة في مديرية المرور العامة حسب المحافظة والنوع لغاية 31 /12 /2020

Number of private cars with three plates (permanent,national project,parallel project (new plates) and motorcycles registered at the General Traffic Directorate by governorate and type until 31/12/2020

جدول (11)

Table (11)

Type Gov.	الدراجات النارية Motorcycle	المجموع الكلي Grand total	مواصفات خاصة Special Specifications	مجموع سيارات الحمل Total Lorries and pick-ups	سيارات الحمل Lorries and pick-ups			مجموع سيارات الركاب Total passengers vehicles	سيارات الركاب passengers vehicles			النوع المحافظة
					السوريات lorries		بيك اب وفان Pickups & van		باص Bus	ستيشن وحقلية Station & Field	صالون Saloon	
					حوضية Lorry Tank	شاصي وقلاب Flat Bed Truck&Tipper lorry						
Ninaueh	6,914	284,055	20,737	78,015	409	21,575	56,031	185,303	4,866	25,104	155,333	نينوى
Kirkuk	433	184,531	13,861	34,663	561	4,225	29,877	136,007	3,167	16,832	116,008	كركوك
Diala	8,217	227,120	15,606	57,493	1,435	11,540	44,518	154,021	12,907	18,700	122,414	ديالى
AL-Anbar	1,541	182,586	17,080	55,190	1,490	17,038	36,662	110,316	5,473	13,174	91,669	الانبار
Baghdad	28,351	2,431,133	54,073	284,767	2,577	55,965	226,225	2,092,293	146,787	434,270	1,511,236	بغداد
Babylon	12,666	274,612	22,983	69,902	469	5,694	63,739	181,727	21,359	30,639	129,729	بابل
Karbela	9,414	150,172	8,684	22,077	666	4,669	16,742	119,411	14,402	16,857	88,152	كربلاء
Wasit	20,130	165,506	25,308	56,883	703	6,212	49,968	83,315	7,796	14,911	60,608	واسط
Salah AL-DEEN	2,193	159,018	10,507	67,889	712	7,448	59,729	80,622	3,067	10,682	66,873	صلاح الدين
AL-Najaf	17,957	185,207	10,261	32,728	619	11,319	20,790	142,218	9,289	20,728	112,201	النجف
AL-Qadisiya	12,700	180,958	18,714	36,428	271	4,775	31,382	125,816	7,498	15,708	102,610	القادسية
AL-Muthanna	7,936	99,999	6,132	30,008	417	6,111	23,480	63,859	3,748	8,543	51,568	المثنى
Thi-Qar	6,194	159,463	16,147	29,978	458	5,689	23,831	113,338	4,881	20,028	88,429	ذي قار
Maysan	2,912	105,955	9,453	26,463	148	2,311	24,004	70,039	3,631	8,534	57,874	ميسان
AL-Basrah	12,600	286,873	24,001	58,300	1,609	19,308	37,383	204,572	24,307	32,346	147,919	البعصرة
Grand. Total	150,158	5,077,188	273,547	940,784	12,544	183,879	744,361	3,862,857	273,178	687,056	2,902,623	*المجموع الكلي

\* Grand total does not contain data on temporary Plates not available in the Directorate General Traffic in detail

\* المجموع الكلي لا يحتوي بيانات الفحص المؤقت لعدم توفرها في مديرية المرور العامة بشكل تفصيلي

عدد سيارات القطاع الخاص التي تحمل اللوحات (الدائمة) والمسجلة في مديرية مرور إقليم كردستان حسب المحافظة والنوع للسنوات 2017-2020

Number of private sector vehicles carrying plates (permanent) registered in the Kurdistan Region Traffic Directorate by governorate and type for the year 2017-2020

Table (12)

جدول (12)

Type GOV.	الدراجات النارية Motorcycle	المجموع الكلي Grand total	مواصفات خاصة Special Specifications	مجموع سيارات الحمل Total Lorries and pick-ups	سيارات الحمل Lorries and pick-ups			مجموع سيارات الركاب Total passengers vehicles	سيارات الركاب passengers vehicles				النوع المحافظة
					اللوريات lorries		بيك اب وفان Pickups & van		باص Bus	تكسي Taxi	ستيشن Station	صالون Saloon	
					حوضية Lorry Tank	شاصي وقلاب Flat Bed Truck&Tipper lorry							
Dohouk	0	58,325	0	6,785	722	1,670	4,393	51,540	348	36	14,398	36,758	دهوك
Erbil	0	172,775	0	24,844	2,870	5,317	16,657	147,931	1,761	240	48,029	97,901	اربيل
Sulaimaniya	0	146,361	0	17,241	2,434	1,050	13,757	129,120	3,696	329	39,401	85,694	سليمانية
<b>Total</b>	<b>0</b>	<b>377,461</b>	<b>0</b>	<b>48,870</b>	<b>6,026</b>	<b>8,037</b>	<b>34,807</b>	<b>328,591</b>	<b>5,805</b>	<b>605</b>	<b>101,828</b>	<b>220,353</b>	<b>المجموع</b>

عدد سيارات القطاع الخاص التي تحمل اللوحات (الدائمة) والمسجلة في مديرية مرور إقليم كردستان حسب النوع و سنة الصنع للسنوات 2017 - 2020

Number of private sector vehicles with (permanent) plates registered in Kurdistan Region Traffic Directorate by type and year of manufacture for the year 2017-2020

Table (13)

جدول (13)

Type Manufaturing yera	درجات نارية Motorcycle	المجموع الكلي	مواصفات خاصة Special Specifications	مجموع سيارات الحمل Total Lorries and pick-ups	سيارات الحمل Lorries and pick-ups			مجموع سيارات الركاب Total passengers vehicles	سيارات الركاب passengers vehicles				النوع سنة الصنع
					اللوريات lorries		بيك اب وفان Pickups & van		باص Bus	تكسي Taxi	ستيشن Station	صالون Saloon	
					حوضية Lorry Tank	شاصبي و قلاب Flat Bed Truck&Tipper lorry							
befor 2004	0	2,124	0	414	90	84	240	1,710	84	2	422	1,202	2004 وما قبلها
2005	0	837	0	426	107	161	158	411	24	4	182	201	2005
2006	0	1,077	0	600	172	213	215	477	36	14	239	188	2006
2007	0	1,591	0	905	297	306	302	686	25	11	309	341	2007
2008	0	3,120	0	1,753	551	732	470	1,367	142	4	527	694	2008
2009	0	3,849	0	2,105	596	787	722	1,744	139	2	590	1,013	2009
2010	0	4,019	0	1,886	598	696	592	2,133	228	32	605	1,268	2010
2011	0	5,723	0	3,152	982	1,648	522	2,571	228	17	786	1,540	2011
2012	0	6,179	0	2,761	971	1,103	687	3,418	324	20	1,149	1,925	2012
2013	0	6,004	0	1,887	444	663	780	4,117	474	82	1,259	2,302	2013
2014	0	6,409	0	1,430	281	343	806	4,979	538	33	1,693	2,715	2014
2015	0	7,090	0	1,243	196	214	833	5,847	1,038	129	1,942	2,738	2015
2016	0	28,530	0	1,392	93	175	1,124	27,138	339	146	5,308	21,345	2016
2017	0	73,613	0	6,771	235	329	6,207	66,842	560	45	17,632	48,605	2017
2018	0	96,271	0	6,570	195	224	6,151	89,701	558	44	24,643	64,456	2018
2019	0	66,496	0	4,579	146	141	4,292	61,917	481	14	24,174	37,248	2019
2020	0	59,905	0	9,418	72	191	9,155	50,487	528	6	18,678	31,275	2020
2021	0	4,624	0	1,578	0	27	1,551	3,046	59	0	1,690	1,297	2021
<b>Total</b>	<b>0</b>	<b>377,461</b>	<b>0</b>	<b>48,870</b>	<b>6,026</b>	<b>8,037</b>	<b>34,807</b>	<b>328,591</b>	<b>5,805</b>	<b>605</b>	<b>101,828</b>	<b>220,353</b>	<b>المجموع</b>

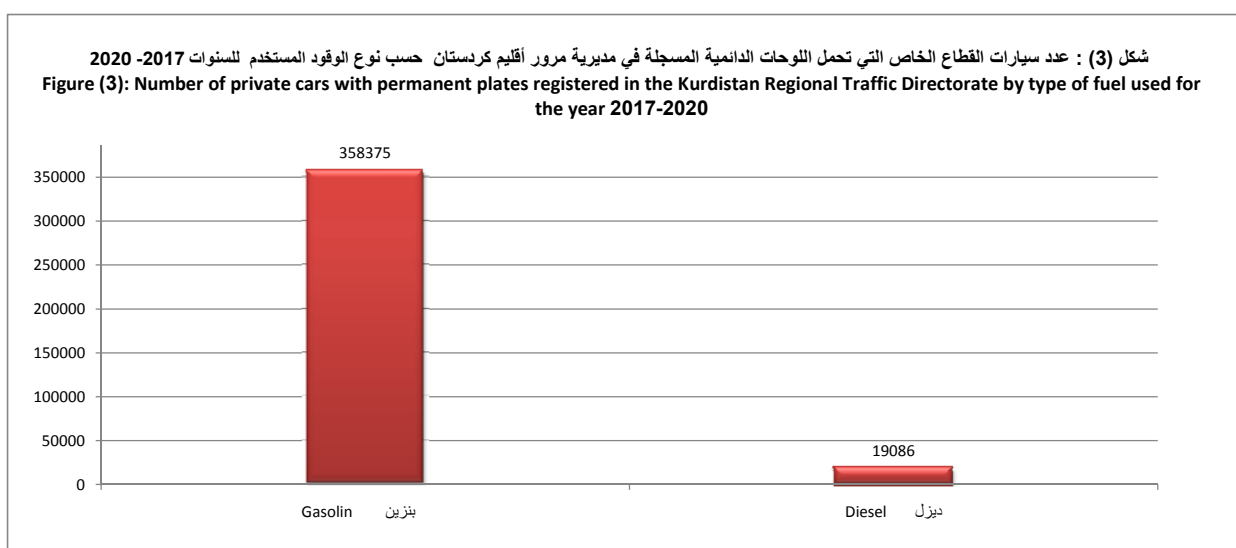
عدد سيارات القطاع الخاص التي تحمل اللوحات الدائمة المسجلة في مديرية مرور إقليم كردستان حسب نوع الوقود المستخدم  
للسنوات 2017-2020

**Number of private cars with permanent plates registered in the Kurdistan Regional Traffic Directorate by type of fuel used for the year 2017-2020**

Table (14)

جدول (14)

Type	Type of fuel	المجموع Total	ديزل Diesel	بنزين Gasoline	نوع الوقود النوع
passengers vehicles	Saloon	220,353	581	219,772	صالون
	Station	101,828	876	100,952	ستيشن
	Taxi	605	1	604	تكسي
	Bus	5,805	988	4,817	باص
<b>Total passengers vehicles</b>		<b>328,591</b>	<b>2,446</b>	<b>326,145</b>	مجموع سيارات الركاب
lorries and pick_ups	pickups & van	34,807	2,775	32,032	بيك اب و فان
	Flat Bed Truck & Tipper lorry	8,037	7,960	77	شاصي وقلاب
	lorry Tank	6,026	5,905	121	حوضية
<b>Total Lorries and pick-ups</b>		<b>48,870</b>	<b>16,640</b>	<b>32,230</b>	مجموع سيارات الحمل
<b>Special Specification</b>		<b>0</b>	<b>0</b>	<b>0</b>	مواصفات خاصة
<b>Total</b>		<b>377,461</b>	<b>19,086</b>	<b>358,375</b>	المجموع



اجمالي عدد سيارات القطاع الخاص التي تحمل اللوحات ( الدائمة ، الفحص المؤقت ، المشروع الوطني والموازي (اللوحات الجديدة) المسجلة في مديرية المرور العامة لغاية 2020/12/31  
 The total number of private cars bearing plates (permanent, temporary , new painted) registered at the General Traffic Directorate until  
 31/12/2020

Table (15)

جدول (15)

Governorate	النسبة المئوية %	المجموع الكلي	المشروع الوطني و الموازي (اللوحات الجديدة)	لوحات (الفحص مؤقت)	اللوحات (الدائمة )	المحافظة
	Percentage	Grand total	national project and parallel project (new plate)	Almnafist	Permanent	
Nineveh	5.1	359,196	33,424	75,141	250,631	نينوى
Kirkuk	2.7	191,031	64,231	6,500	120,300	كركوك
Diala	3.3	233,893	84,202	6,773	142,918	ديالى
Al-Anbar	3.3	230,878	48,821	48,292	133,765	الانبار
Baghdad	35.3	2,479,898	1,435,882	48,765	995,251	بغداد
Babylon	4.0	281,531	122,960	6,919	151,652	بابل
Kerbela	2.2	152,603	74,903	2,431	75,269	كربلاء
Wasit	2.6	180,804	83,341	15,298	82,165	واسط
Salah Al-Deen	3.1	220,623	43,065	61,605	115,953	صلاح الدين
Al-Najaf	3.3	228,384	84,318	43,177	100,889	النجف
Al-Qadisiya	2.7	193,167	79,796	12,209	101,162	القادسية
Al-Muthanna	1.5	106,235	48,292	6,236	51,707	المتن
Thi-Qar	2.3	163,405	80,142	3,942	79,321	ذي قار
Maysan	1.6	110,314	54,824	4,359	51,131	ميسان
Al-Basrah	4.1	290,346	142,569	3,473	144,304	البصرة
<b>Total</b>	<b>77.2</b>	<b>5,422,308</b>	<b>2,480,770</b>	<b>345,120</b>	<b>2,596,418</b>	<b>المجموع</b>
<b>KRG</b>						<b>اقلیم كردستان</b>
Dohouk	3.7	262,524	0	0	262,524	دهوك
Erbil	11.0	772,022	0	0	772,022	اربيل
Sulaimaniya	8.1	569,252	0	0	569,252	سليمانية
<b>Total KRG</b>	<b>22.8</b>	<b>1,603,798</b>	<b>0</b>	<b>0</b>	<b>1,603,798</b>	<b>مجموع الاقليم</b>
<b>Grand Total</b>	<b>100.0</b>	<b>7,026,106</b>	<b>2,480,770</b>	<b>345,120</b>	<b>4,200,216</b>	<b>المجموع الكلي</b>

# خارطة (1)

اجمالي عدد سيارات القطاع الخاص التي تحمل اللوحات ( الدائمة ، الفحص المؤقت ، المشروع الوطني والموازي( اللوحات الجديدة)  
 المسجلة في مديرية المرور العامة لغاية 2020/12/31

The total number of private cars bearing plates (permanent , temporary , new painted)  
 registered at the General Traffic Directorate until 31/12/2020



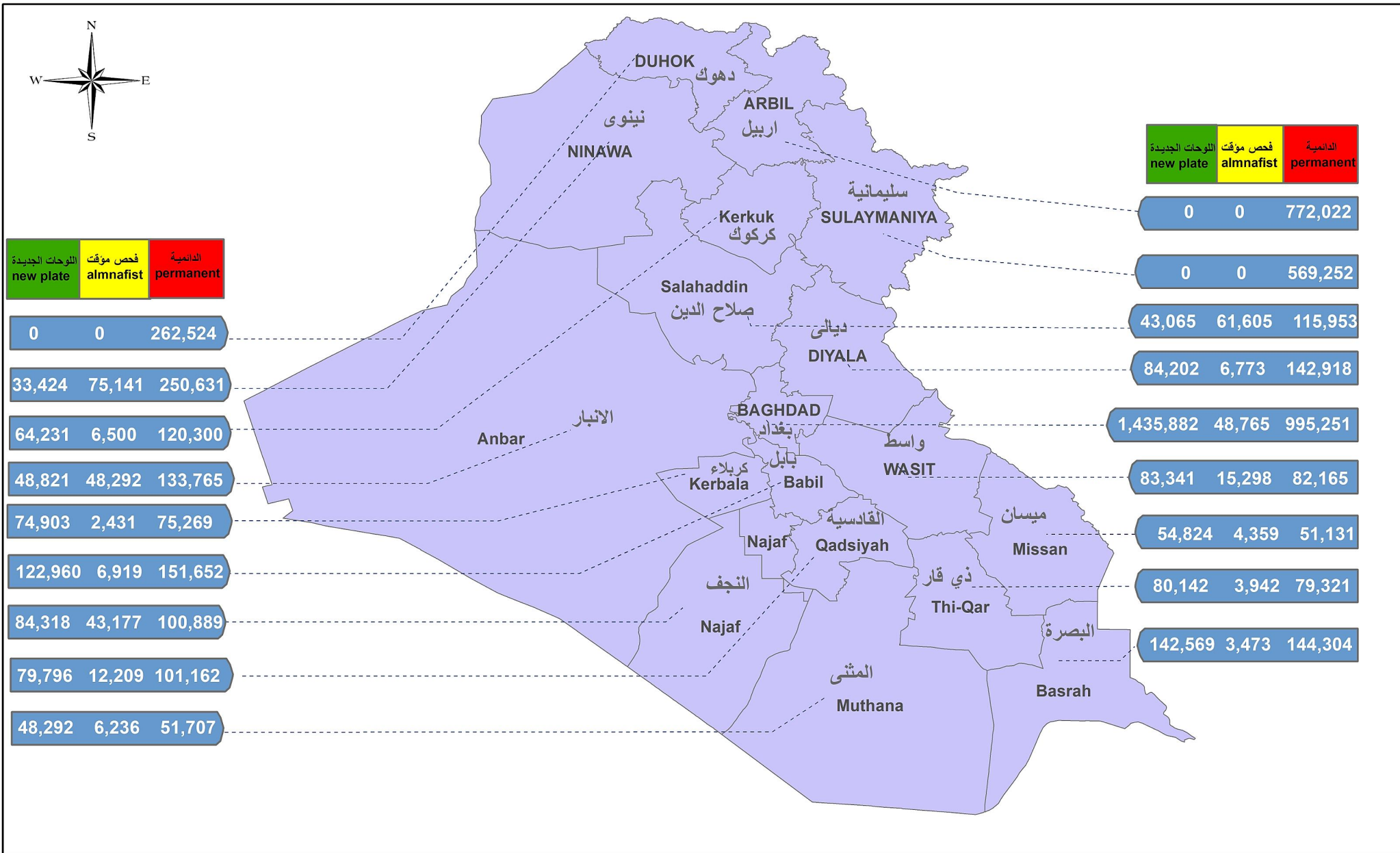
1:6,000,000

0 100 200 400 600 800 Kilometers

## خارطة (2)

اجمالي عدد سيارات القطاع الخاص التي تحمل اللوحات ( الدائمة، الفحص المؤقت ، المشروع الوطني والموازي( اللوحات الجديدة)  
المسجلة في مديرية المرور العامة لغاية 2020/12/31

The total number of private cars bearing plates (permanent , temporary , new painted)  
registered at the General Traffic Directorate until 31/12/2020



1:6,000,000

0 100 200 400 600 800 Kilometers



5. Total number of bridges of all kinds (concrete bridge, iron bridge, floating bridge) up to 31/12/2020 reached to (698) excluding Kurdistan region, as shown in Table (3).
6. The number of vehicles whose registration plates are listed in the national project (new plates) registered in the General Traffic Directorate in 2020 increased to become (1427896) with an increase of (3.0%) compared to those registered in 2019 (1386967). See table (6).
7. Total number of private sector vehicles listed in the national and parallel project (new plates) which are registered in the General Traffic Directorate in 2020 was (2480770) while they were(2439841) in 2019, with an increase of (1.7%) as shown in Table (9).
8. Total number of motorcycles reached (150158) in 2020 the number includes (permanent plates (102012) the national and parallel project (new plates 48146) excluding Kurdistan region, noting that Kurdistan region did not apply the new plates for the national project. Motorcycles were (149348) in 2019 with an increase of( 0.5%) See tables (4) and (11).
9. Total number of vehicles in private sector with (permanent plates) and (national and parallel project) registered in the General Traffic Directorate (5077188) with an increase (0.8%). See table (11).
10. Total number of vehicles in private sector with (permanent plates) of Kurdistan region (377461) in 2020 (280485) in 2019 with an increase of (34.6%) comparing to the previous year as shown in table (12).
11. The number of vehicles whose registration plates have(temporary registration)and registered in the General Directorate of Traffic(345120) which is the same in 2019 until the General Directorate of Traffic finalize the validation. See table (15).
12. The proportion of vehicles with permanent plates (59.7%) including Kurdistan Region. Vehicles with temporary registration plates (5.0%) (new plates) (35.3%) of total vehicles in private sector in 2020 No vehicles have temporary registration plates or new plates in Kurdistan Region as shown in table (15).

4. Floating bridges: - are created on mobile floating platforms and are used for military and emergency purposes and for the purpose of establishing other bridges temporarily.
5. Suspended bridges: - which are supported by iron cables because the spaces are large with the supporting pillars in the centre and the sides.

## Methodology

General Directorate of traffic (computer and documentation department) send data for all types of vehicle registration plates. The report is aimed to reach the total number of private cars for all registration plates and for all types of vehicles (passenger, load, special specifications), in addition to motorcycles, after which the data is audited. by the Directorate in terms of the accuracy of the numbers and compare them with previous years and special tables are initialized the disaggregation of data and extract indicators to issue the report finalized after incorporating graphs.

The Directorate of Public Traffic has supported the national project (new plats) with a new project to assist the national project called parallel project plates are being converted to (new plates) includes the governorates of Baghdad, Basra Which owns more number of private cars and to Enhance and support the process of completing the conversion of new panels as soon as possible, in this report finding tables for parallel project and other tables which integrates national and project data parallel project total tables and extract the final indicators where general traffic Directorate seeks to convert all the above registration plates to (new plates) to be unified at the level of Iraq.

## Indicators results Analysis

1. Total number of vehicles in private sector including Kurdistan region was (7026106) in 2020. This number comprised vehicles with permanent number plates, temporary number plates and new number plates (local project) while number of vehicles in 2019 was (6888201) with significantly increase (2.0%). see table (1).
2. Total number of vehicles in private sector including all kinds of plates registered in the General Directorate of Traffic in 2020 was (175) per (1000) capita while average for the year 2019 (176) see table (1).
3. Total number of vehicles in private sector,(all kinds of plates), registered in the General Directorate of Traffic per kilometre of paved road, excluding Kurdistan region, was (119) km. while average for the year 2019 (118) See table (1).
4. Total length of roads of all kinds (main roads, sub roads, rural roads, border roads, expressway roads) excluding Kurdistan region until 31/12/2020 reached to (45579) km is the same in 2019 because there are no lengths of completed roads for the year 2020, The figures of the main and sub roads, border roads, as well as express roads were received from the Ministry of Construction and Housing and General Municipalities / Roads and Bridges Department. As for the rural roads figures were received from the centers of provinces thanking for extraordinary efforts presented by the directors of statistical centers in provinces to get the total rural roads which stand for (18226) per km See table (2).

## **Introduction**

The transport and communication Statistics Directorate issue an annual report on total number of private cars registered in the General Directorate of traffic First report on private sector vehicles has issued in 1979 and the subsequent reports had designed by updating data that depend on changes in numbers and specifications, these data sorted out by questionnaire prepared by the directorate that includes new registration, invalidation and property transit among governorates... etc. and other changes and relying on available administrative records of cars data in registration offices in governorates which considered the main source for statistical data for the final report for 2020.

This report shows total of numbers and specifications in traffic directorate that carrying (permanent plate, AI manifest plate national project and parallel project (new plate)

## **Concepts and definitions**

- **Traffic Density:** The number of vehicles per kilometre of paved roads (number of vehicles / lengths of roads).
- **Length of paved roads (km):** Main roads, secondary roads, rural roads and border roads, These roads are outside the centres of districts, outside the boundaries municipalities of governorates and outside the borders of the minority of Baghdad, working on the law 35.
  1. **The main road:** The road linking the centres of governorates , large cities and border also can intersect with other roads at the same level and allows direct contact with public property and private places or through other sub roads and prohibited as defined by the statement No. (1) For the year 1988 By 100 Meters (50 meters from each side measured from the centre of one-lane road or the centre of the traffic island for two-lane roads).
  2. **The secondary road:** The road that links the centres of the districts and the residential complexes with main roads and prohibited what is specified in the statement No. (1) For the year 1988 by 30 meters (15 meters from each side measured from the centre of the road).
  3. **Agricultural rural road:** It is a service road for agricultural or forest areas and it is of local importance only and is mostly earthy or covered with gravel and sometimes as asphalt.
  4. **The border road:** a road that is most likely parallel to the border of the country and is mostly used by security forces, border police and international border control, and it is either a dirt or gravelled concrete.
- **As for the bridges, they will be of several types according to the construction material, as follows:**
  1. **Concrete bridges:** formed from concrete material and on several types also, including the site casting bridges, the bridges with short spaces, including pre-cast and pre-stress (Preeast -Prc stress) the bridges with large spaces.
  2. **Iron bridges:** It is created from iron material and is in types such as Truss, wire (Cabic) and Arch.
  3. **Composite bridges:** - It is formed from the articles of concrete and iron.

<b>Title</b>	<b>Page</b>
<b>Table(14)</b> Number of private cars with permanent plates registered in the Kurdistan Regional Traffic Directorate by type of fuel used for the year 2017-2020....	<b>18</b>
<b>Table(15)</b> The total number of private cars bearing plates (permanent, temporary , new paintes) registered at the General Traffic Directorate until 31/12/2020.....	<b>19</b>
<b>Figures</b>	
<b>Figure (1)</b> Number of private sector cars for the national project (new plate) and motorcycles registered at the General Traffic Directorate by type of fuel until31/12/2020.....	<b>12</b>
<b>Figure (2)</b> Number of private sector cars for the national project (new plate) and motorcycles registered at the General Traffic Directorate by type of fuel until 31/12/2020.....	<b>14</b>
<b>Figure (3)</b> Number of private cars with permanent plates registered in the Kurdistan Regional Traffic Directorate by type of fuel used for the year 2017-2020.....	<b>18</b>
<b>Maps</b>	
<b>Map 1</b> Total Number of private Sectors Vehicles Registered In Traffic Directorate by plates (permanent, Almnaffist, new plates) ntil31/12/2020.....	<b>20</b>
<b>Map2</b> Total Number of private Sectors Vehicles Registered In Traffic Directorate by plates (permanent, Almnaffist, new plates) ntil31/12/2020.....	<b>21</b>

## Index

Title	Page
introduction.....	1
Concepts and definitions.....	1-2
Methodology.....	2
Indicators results Analysis.....	3-4
<b>Tables</b>	
Table(1) Main indicators of the number of private sector cars and all types of plates (permanent, mnafast, new plates) registered at the Directorate of Traffic for years (2016 - .....	5
Table(2) Total Lengths Of Roads Of All Kinds By Type Of Road And Governorate Until 31/12/2020.....	6
Table(3) Number of bridges by governorate and type of bridge Until 31/12/2020.....	7
Table(4) Number of private sector vehicles bearing (permanent) plates and motorcycles registered in the Directorate of Traffic by governorate and type until 31/12/2020.....	8
Table(5) Number of private sector vehicles carrying permanent plates and motorcycles registered in the Traffic Directorate by type and year of manufacture until 31/12/2020.....	9
Table(6) Number of private sector cars for the national project (new plates) and motorcycles registered at the General Traffic Directorate by governorate and type until 31/12/2020.....	10
Table(7) Number of private sector cars for the national project (new plates) and motorcycles registered at the General Traffic Directorate by type and year of manufacture until 31/12/2020.....	11
Table(8) Number of private sector cars for the national project (new plates) and motorcycles registered at the General Traffic Directorate by type of fuel until 31/12/2020.....	12
Table(9) Number of private sector cars for the national and parallel project (new plates) and motorcycles registered at the General Traffic Directorate by governorate and type until .....	13
Table(10) Number of private sector cars for the national and parallel project (new plates) and motorcycles registered at the General Traffic Directorate by type of fuel until 31/12/2020.....	14
Table(11) Number of private cars with three plates (permanent, national project, parallel project (new paintes)) and motorcycles registered at the General Traffic Directorate by governorate and type useduntil 31/12/2020.....	15
Table(12) Number of private sector vehicles carrying plates (permanent) registered in the Kurdistan Region Traffic Directorate by governorate and type for the year 2017-2020.....	16
Table(13) Number of private sector vehicles with (permanent) plates registered in Kurdistan Region Traffic Directorate by type and year of manufacture for the year 2017-2020.....	17

**Statistics of Private Sector Motorcars That  
Registered at General Directorate of Traffic  
until 31/12/2020**